




患者ID	@PATIENTID	<h1>入院診療計画書</h1>	主治医	印
患者氏名	@PATIENTNAME		担当医	
病名	@DISEASE		担当看護師	

経過 (手術日・退院日など) 日時	1日目 入院日	2日目	3日目退院日
治療薬剤 (点滴・内服)	点滴の針を挿入します。痙攣が止まらないときは、点滴から、お薬を入れて、痙攣をとめることがあります 熱が下がらない場合、ダイアップという坐薬を入れることがあります	点滴を継続して、行います 適宜看護師が、点滴の漏れがないか確認しにきます 	医師の診察後、退院が決定します
処置	体温、身長、体重などを測定します 心電図・酸素飽和度モニターをつけます	体温などを測定します 	
検査	採血を行います。脳CT検査をすることがあります 3ヶ月以下の患者様の場合は髄液検査を行うことがあります	必要に応じて、採血を行います	退院後、脳波の検査を予約して行う場合があります
食事	痙攣が止まらないときは、お食事ができないことがあります	痙攣が止まっており、また起こす可能性も低く、落ち着いていれば、普通の食事ができます	特に気をつけることはありません
清潔	特にありません	点滴中は、体を拭きます	退院後は、入浴なども大丈夫です
排泄	トイレは、オムツかベッド上でしていただきます		
安静度 リハビリ	点滴中は、ベッド上でお過ごしください ※点滴終了後、病棟内を歩くことができます		
教育・指導 (栄養・服薬管理)	ふだん飲んでいるお薬などがある場合は、看護師にお知らせ下さい また、アレルギーのある方や、既往歴のある方も、看護師にお知らせ下さい  		ダイアップという坐薬が処方されることがあります 37.5度以上の発熱で、坐薬を使用して下さい
患者さん および 家族への説明	<p>※入院時、看護師より入院生活について説明します。ご心配な事などありましたら、お申し出ください</p> <p>※病状説明は、平日の面会時間内に主治医が行います(個人情報保護のため、電話でのお問い合わせはご遠慮ください)</p> <p>※入院中のお薬について、薬剤師より説明があります</p> <p>※ベッドからの転落・転倒防止のため、お子様から少しでも目を離される時は、ベッド柵を必ず一番上まで上げてください</p> <p>※退院時、お渡しする書類や、お薬がありますので、看護師からの説明をお待ち下さい</p> <p>※退院後の症状の変化等がみられたときは、平日午前11時半までの時間でしたら、小児科外来に受診して下さい。その他の時間帯であれば、病院に相談の電話をしてください</p> <p>※身体的苦痛の緩和・精神的苦痛の緩和に対する看護を行います</p> 		

注1 病名等は、現時点で考えられるものであり、今後検査等を進めていくにしたがって変わり得るものです。

注2 入院期間については、現時点で予想されるものです。

●栄養に関する計画(特別な栄養管理の必要性:有)

記載日 年 月 日 (本人・家族)