









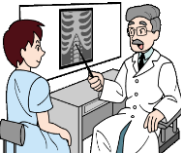


入院診療計画書









患者ID		主治医	印
患者氏名	様	主治医以外の担当医	
病名	パス名 腰椎固定手術	担当看護師	

経過 (手術日・退院日など)	入院日 手術2日前	手術 1日前	手術当日(/)		手術後 1日目	手術後 2日目	手術後 3日目
			手術前	手術後			
日時	/	/			/	/	/
治療 薬剤 (点滴・内服) 処置	ふだん飲んでいるお薬を持参して下さい 寝る前に下剤(プルゼニド2錠)を内服します	浣腸をします 	内服の指示がある場合は、朝の7時までに内服します 血栓予防ストッキングを着用します 病衣に着替えます	点滴を行います <場合により> 酸素投与します 尿の管を挿入します 背中にドレーンといく管が挿入されます	点滴を行います 回診があります 	回診があります 手術で挿入したドレーンを抜きます 点滴を終了します	
検査			血圧・体温・脈拍測定などを行います		採血があります		
食事	普通食または治療食が出ます 	夕食まで食事ができます 夜9時までは飲水ができます	うがいは問題ありませんが、飲水や食事はできません 		朝から飲水と内服が出来ます 昼食より食事が出来ます		
清潔	シャワー浴ができます 				体を拭いて着替えをします(看護師がお手伝いします)		
排泄	制限はありません		手術後は尿の管が入っているので尿は自然に排泄されます 排便時は、車いすでトイレへ移動できます(看護師がお手伝いします)				
安静度 リハビリ	特に制限はありませんが、病棟を離れる時は看護師にお知らせ下さい		病棟内でお過ごし下さい 	起き上がることはできません 寝返りは看護師がお手伝いします(一人では行わないでください) 体をひねらないでください	ベッドアップ30度まで可能です ご自身で寝返りができますが、起き上がらないで下さい	ベッドアップ45度まで可能です	ベッドアップ70度まで可能です 
患者様及びご家族への説明	主治医から手術の説明があります 	麻酔科医から麻酔の説明があります 麻酔科医師の指示がある方は、手術の2時間前までにOS-1とアルジネトウォーターを飲みます 手術室の看護師の訪問があります	ご家族は手術1時間前に病院へお越し下さい 手術終了後医師より説明があります。それまでは、病棟談話室または9階ラウンジでお待ち下さい(病棟から離れる場合には必ず看護師に声をおかけください)		手術後は状態にあわせて、お部屋を移動することがあります		

注1 病名等は、現時点で考えられるものであり、今後検査等を進めていくにしたがって変わり得るものです

注2 入院期間については、現時点で予想されるものです

患者ID	
患者氏名	様
病名	パス名 腰椎固定手術

手術後 4日目	手術後 5日目	手術後 6日目	手術後 7日目～9日目	手術後 10日目～14日目	手術後 15日目～退院まで
/	/	/	/ ~ /	/ ~ /	/ ~ /
回診があります 				手術後10日目～14日目を目安に抜糸を行います 	
		採血とX線撮影(X線)があります 			
歩行訓練で問題なければ、血栓予防ストッキングを脱ぎます		水に濡れないテープを創部に貼り、シャワーができます		抜糸翌日より創部には、何もつけません。シャワーに入れます	
歩行訓練で問題が無ければ、尿の管をとってトイレで排泄できます					
ベッドアップ90度まで可能です	コルセットを装着し、起立歩行訓練をします はじめは歩行器を使用します	コルセットを装着し、リハビリ室でのリハビリが開始となります 			
				主治医から退院日について説明があります 退院後の注意点について説明があります	 退院です。次回受診日の説明があります わからない事や心配なことがあれば、いつでも医師または看護師にご相談ください

記載日 年 月 日

(本人・家族)